

桃園市 110 年度國民中小學「品格教育—推展孝親活動」

實施計畫與學習活動成果表

計畫名稱	「藝」起來說孝	
申請學校	(龜山)區(文欣)國小	
量之成效分析	一、 前言	
	<p>為激發學童感恩情懷，敦促重視行孝、表現孝意的傳統美德，並展現出符應現代社會生活的具體孝親行動，創造親代、子代雙贏的現代健康家庭，營造祥和社會。結合節慶與學校活動，規劃【孝敬】品格有關之感恩系列活動，藉由體驗、同理的教育過程，進而體會長輩的需求與感受，讓長輩多得到一些關懷、多享受一些親情的感動，提升孝道教育實踐成效。</p>	
	二、 活動時間與內容	
	時間	內容
	110 年 4 月 12 日~110 年 4 月 30 日	親子「藝」起說孝
	110 年 4 月 19 日~110 年 4 月 30 日	愛的神「攝」手
	110 年 4 月 19 日~110 年 4 月 30 日	阿母的手路菜
	110 年 5 月 3 日~110 年 5 月 7 日	幸「服」好「孕」到
110 年 5 月 3 日~110 年 5 月 7 日	孝親小祕書	
110 年 5 月 10 日、110 年 5 月 14 日	孝親品格訓練營	
三、 參與人數：全校教職員工生約 600 人。		
四、 學習成果		
(一)親子「藝」起說孝：		
<p>1. 卡片設計：學生設計孝親卡片，寫下要對照顧者表達的感謝，並在母親節當天送給照顧者，讓對方感受到孩子的感謝。</p>		
<p>2. 標語設計：於校園布告欄及網路公告學生孝親標語創作，營造</p>		

	<p>孝親感恩校園氛圍。</p> <p>(二) 愛的神「攝」手：學生將在家裡的孝親行為拍攝成影片，以實際行動表達對照顧者的孝順回饋。</p> <p>(三) 「阿母的手路菜」學習單：學生觀察或訪談照顧者會的拿手菜，並以照顧者的「母語」記錄菜名，使其能重視照顧者的辛勞與付出的愛。</p> <p>(四) 「幸『服』好『孕』到」家事闖關：學生透過實際體驗家事操作，感恩體恤照顧者的辛勞，願意多些貼心的舉動分擔家務回報長輩。</p> <p>(五) 孝親小祕書：學生透過孝親感恩明信片的撰寫，進行郵遞相關學習，並藉以對長輩辛勞的付出表達感恩知情。</p> <p>(六) 孝親品格訓練營：學生透過楷模示範引導，進行孝親接待訓練，培養孝親的態度，並願意適時實踐孝順。</p>
質之成效分析	<p>一、活動課程內涵</p> <p>(一) 親子「藝」起說孝：進行低中年級的卡片設計及高年級的標語設計藝文競賽，內容與「關懷自律、親慈子孝」相關，表達出對孝親品格相關議題之體驗、省思與感受等。</p> <p>(二) 愛的神「攝」手：對長輩來一段創意的孝親行動，目標是為長輩帶來歡笑和幸福的感覺，並拍下互動影片，以 mp4 格式上傳，將愛與孝順的心意化為實際行動。</p> <p>(三) 阿母的手路菜：學生了解自己的媽媽(家長)的拿手菜，由輔導室設計「阿母的手路菜」學習單，並以「母語」紀錄菜名，透過學習單增加親子間的互動，讓長輩感受到重視與貼心。</p> <p>(四) 「幸『服』好『孕』到」：家事體驗闖關競賽，透過實際的家事操作，感恩體恤照顧者的辛勞，願意在家裡主動分擔家務表示孝順之意。</p> <p>(五) 孝親小祕書：配合母親節與郵政桃園龜山團隊合作，進行母親節書寫明信片教學活動，並實際教導操作郵務流程。</p> <p>(六) 孝親品格訓練營：招募有意願進一步接受孝親訓練的學生，</p>

進行分組訓練，如迎賓、招待、表演、陪伴等，培養孝親的態度，並願意適時實踐孝順。

二、活動課程成效

- (一) 親子「藝」起說孝：學生能自己設計孝親卡片與標語，寫下對照顧者所要表達的愛與感謝，並在母親節當天送給長輩，讓對方感受到孩子的愛意與謝意，並將優良作品公開於布告欄，營造孝親的境教氛圍。
- (二) 愛的神「攝」手：由孝親行動中對長輩有進一步了解，拉近彼此之間的距離，孩子也更能體恤長輩的期望與心意，親子間有更多的共同交集。
- (三) 阿母的手路菜：透過學習單增加親子間的互動，以「母語」學習拉近彼此間的距離，願意多花心思主動關懷與了解長輩的生活和需求，並讓長輩感受到重視與貼心。
- (四) 「幸『服』好『孕』到」：透過家事體驗，讓孩子學習付出，長輩接受孝順也是一種教養藝術，讓孩子感恩體恤照顧者的辛勞，由孝順行為中得到成就感與回饋。
- (五) 孝親小祕書：學生設計彩繪孝親明信片，寫下對照顧者所要表達的愛與感謝，並在母親節前夕郵寄給長輩，讓對方感受到孩子的愛意與謝意。
- (六) 孝親品格訓練營：孩子進一步主動接受孝親訓練，學習付出，培養孝親的態度，由參與孝親的行動中獲得成就感與回饋。

三、執行過程檢討與建議

- (一) 活動設計與安排可預留稍長時間，建議每項主題有一週以上的彈性時間，讓參加作品繳件期限較為寬裕，參加的作品也能更豐富。
- (二) 未來活動規劃可邀請家長來學校參加孝親活動，讓家長在母親節前夕感受到感恩月的溫馨，讓親子留下深刻又溫馨的印記。

活動成果



說明：「藝」起來說孝-母親節感恩
創意手作



說明：「藝」起來說孝-母親節感恩
創意手作



說明：孝親創意手作與創意標語得
獎作品



說明：我也要吹很多愛心送給照顧
我的家人



說明：用心創意手作，藉以表達對
父母的感恩



說明：「阿母手路菜」學習單



說明：學生近距離觀察家長，完成「阿母手路菜」學習單




說明：學生一下課就相聚「阿母手路菜」學習單前討論家常菜



說明：學生布置孝親創意手作設計作品



說明：頒發獎狀及獎勵品，表揚鼓勵孝親藝文競賽得獎學生



說明：在母親節前夕用短片表達對媽媽的愛



說明：在母親節前夕用「母語」表達對媽媽的愛短片



說明：主任示範家事關卡規則



說明：學生挺著「孕肚」認真參與家事體驗活動



說明：每個學生各自把握體驗的機會去感受媽媽懷孕的辛勞



說明：學生關主把關超仔細、體驗超認真



說明：學生仔細聆聽關主指導如何摺衣服



說明：大肚子做事真的很困難、很累人



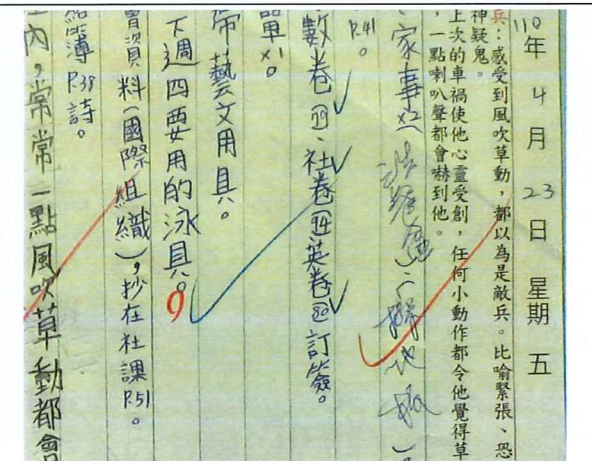
說明：已經會摺衣服同學幫忙指導其他不太會摺衣服同學



說明：關主認證的按摩技巧，可以幫長輩按摩再加上甜言蜜語



說明：關主嚴格把關順便紓解疲勞



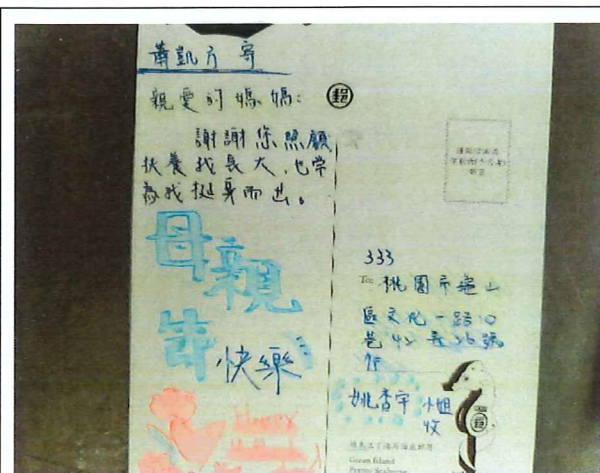
說明：體恤家長的辛勞，平日就能養成主動分擔家務的生活習慣




說明：主任引言說明郵局快遞感恩活動的目的，提醒孝親的重要



說明：郵局的叔叔阿姨自我介紹並說明如何完成愛的明信片



說明：學生設計裝飾孝親明信片，表達心裡對父母感恩之情




說明：學生認真的把感謝的心意透過明信片表達給長輩



說明：郵局阿姨叔叔特別準備禮物進行有獎徵答鼓勵認真同學




說明：學生認真的把感謝的心意透過明信片表達給長輩



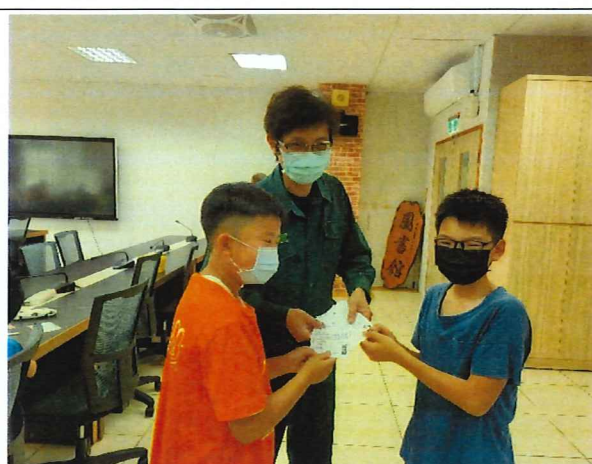
說明：有獎徵答，開心拿到郵局準備的郵政寶寶存錢筒禮物



說明：大家很有秩序地排隊，委託綠衣天使幫忙寄出愛的明信片



說明：有獎徵答，開心拿到郵局準備的郵政寶寶存錢筒禮物



說明：完成的感恩明信片，請郵差叔叔幫忙快遞對長輩的愛



說明：參與孝親品格訓練營，小志工認真互相觀摩學習孝親行儀



說明：主任指導如何對長輩「奉茶」